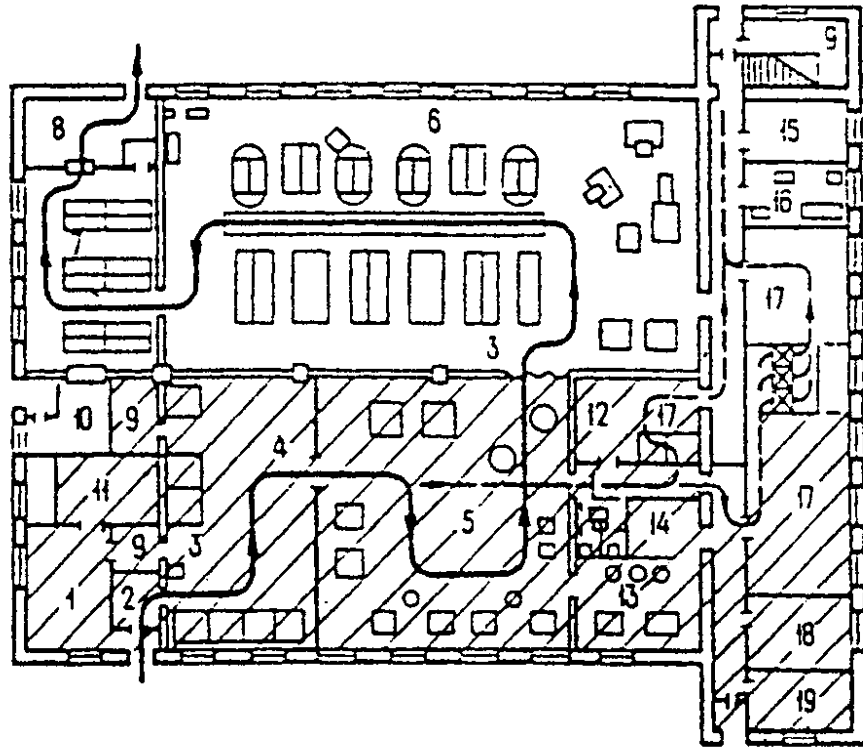






Примерная схема приспособления прачечной для специальной обработки одежды



Черт. 4. Примерная схема приспособления прачечной для специальной обработки одежды

1 — ожидальная; 2 — помещение для приемки загрязненной одежды; 3 — пост химического (дозиметрического) контроля; 4 — помещение для сортировки и хранения загрязненной одежды; 5 — цех специальной обработки одежды; 6 — гладильный цех; 7 — склад одежды, прошедшей специальную обработку; 8 — помещение для выдачи одежды, прошедшей специальную обработку; 9 — склад обеззараживающих средств; 10 — склад обменного фонда одежды; 11 — вентиляционная камера; 12 — электрощитовая; 13 — участок для приготовления моющих и обеззараживающих растворов; 14 — кладовая моющих средств; 15 — тепловой узел; 16 — механическая мастерская; 17 — санитарный пропускник; 18 — компрессорная; 19 — насосная

-  Последовательность специальной обработки одежды
-  Направление движения обслуживающего персонала в санитарные пропускники
-  «Грязная» зона
-  «Чистая» зона